

ΕΦΗΜΕΡΙΣ ΤΗΣ ΚΥΒΕΡΝΗΣΕΩΣ ΤΗΣ ΕΛΛΗΝΙΚΗΣ ΔΗΜΟΚΡΑΤΙΑΣ

ΤΕΥΧΟΣ ΑΝΩΝΥΜΩΝ ΕΤΑΙΡΕΙΩΝ - ΕΤΑΙΡΕΙΩΝ ΠΕΡΙΟΡΙΣΜΕΝΗΣ ΕΥΘΥΝΗΣ
ΚΑΙ ΓΕΝΙΚΟΥ ΕΜΠΟΡΙΚΟΥ ΜΗΤΡΩΟΥ

Αρ. Φύλλου 9581

11 Σεπτεμβρίου 2012

ΠΕΡΙΕΧΟΜΕΝΑ

ΑΝΩΝΥΜΕΣ ΕΤΑΙΡΕΙΕΣ

Ισολογισμοί




Ισολογισμός της Ανώνυμης Εταιρείας με την επωνυμία «FARAE MALL Α.Ε.», της 31.12.2011	1
Ισολογισμός της Ανώνυμης Εταιρείας με την επωνυμία «ΣΤΟΧΟΣ ΤΕΧΝΙΚΗ Α.Ε.», της 31.12.2011	2
Ισολογισμός της Ανώνυμης Εταιρείας με την επωνυμία «ΧΑΤΖΕΛΗΣ ΜΑΝΩΛΗΣ ΑΝΩΝΥΜΗ ΠΤΗΝΟΤΡΟΦΙΚΗ ΕΤΑΙΡΙΑ», της 31.12.2011	3
Ισολογισμός της Ανώνυμης Εταιρείας με την επωνυμία «ΑΝΑΚΥΚΛΩΣΗ ΑΙΓΑΙΟΥ», της 31.12.2011	4

1

ΕΝΕΡΓΗΤΙΚΟ		ΠΑΘΗΤΙΚΟ	
Αξία κερძας	Ποσά κλειόμενης χρήςης 2011	Ποσά κλειόμενης χρήςης 2011	Ποσά κλειόμενης χρήςης 2010
Β. ΕΞΟΔΑ ΕΓΚΑΤΑΣΤΑΣΕΩΣ			
4. Λοιπά έξοδα εγκαταστάσεως	62.759,60	62.759,58	62.759,58
Γ. ΠΑΤΟ ΕΝΕΡΓΗΤΙΚΟ			
II. Ενσώματες ακινητοποιήσεις	6.135,10	2.884,41	2.884,41
6. Έπιπλα και λοιπός εξοπλισμός			
III. Συμμετοχές και άλλες μακροχρημ. απαιτ			
7. Δοσμένες εγγυήσεις	4.887,00	4.887,00	4.887,00
Σύνολο Πάγου Ενεργητικού (ΠΙ)	8.137,69	8.137,69	8.137,69
Δ. ΚΥΚΛΟΦΟΡΟΥΝ ΕΝΕΡΓΗΤΙΚΟ			
I. Αποθέματα			
5. Προκαταβολές Προμηθειών	1.109.991,00	1.109.991,00	1.109.991,00
II. Απαιτήσεις			
1. Πελάτες	588.000,00	588.000,00	588.000,00
11. Χρεώστες διάφοροι	2.008.616,32	2.008.616,32	2.008.616,32
IV. Διαθέσιμα			
1. Ταμείο	61.542,53	61.542,53	61.542,53
3. Καταθέσεις όψεως και τραπεζικής	7.344,14	7.344,14	7.344,14
Σύνολο κυκλοφορούντος ενεργητικού (ΔΙ+ΔΙΗ+ΔΙΝ)	3.423,55	3.423,55	3.423,55
ΓΕΝΙΚΟ ΣΥΝΟΛΟ ΕΝΕΡΓΗΤΙΚΟΥ (Β+Δ)	1.709.552,26	1.709.552,26	1.709.552,26
Αξία κερძας	62.747,64	62.747,64	62.747,64
Αξία κερძας	47.843,95	47.843,95	47.843,95
Αναπόσβεστη Αξία	75,02	75,02	75,02
Αναπόσβεστη Αξία	4.250,90	4.250,90	4.250,90
Α. ΙΔΙΑ ΚΕΦΑΛΙΑ			
I. Κεφάλαιο Εταιρικό	1.200.000,00	1.200.000,00	1.200.000,00
1. Καταβλημένο (48.000 μετοχές των 25 €)	1.200.000,00	1.200.000,00	1.200.000,00
IV. Αποθεματικά κεφάλαια	89.550,25	89.550,25	89.550,25
1. Τακτικό αποθεματικό	89.550,25	89.550,25	89.550,25
V. Αποτελέσματα εις νέον	-250.936,42	-250.936,42	-87.974,68
1. Υπόλοιπα κερδών χρήςης εις νέον	-250.936,42	-250.936,42	-87.974,68
Σύνολο ιδίων κεφαλαίων (ΑΙ+ΑΙΥ)	1.038.613,85	1.038.613,85	1.201.575,57
Γ. ΥΠΟΧΡΕΩΣΕΙΣ			
II. Βραχυπρόθεσμες υποχρεώσεις			
1. Προμηθευτές	51,50	51,50	0,00
5. Υποχρεώσεις από φόρους - τέλη	462.431,87	462.431,87	695.907,49
6. Ασφαλιστικοί οργανισμοί	0,00	0,00	905,32
11. Πιστωτές διάφοροι	208.455,06	208.455,06	198.619,31
Σύνολο υποχρεώσεων (ΠΙ)	670.938,43	670.938,43	895.432,12
ΓΕΝΙΚΟ ΣΥΝΟΛΟ ΠΑΘΗΤΙΚΟΥ (Α+Γ)	1.709.552,26	1.709.552,26	2.097.007,69

FARAE MALL A.E.
ΙΣΟΛΟΓΙΣΜΟΣ 31ης ΔΕΚΕΜΒΡΙΟΥ 2011 - 5η ΕΤΑΙΡΙΚΗ ΧΡΗΣΗ (01 ΙΑΝΟΥΑΡΙΟΥ - 31 ΔΕΚΕΜΒΡΙΟΥ 2011)

ΑΡ.Μ.Α.Ε. 60262/01/Β/06/555(08)

ΚΑΤΑΣΤΑΣΗ ΛΟΓΑΡΙΑΣΜΟΥ ΑΠΟΤΕΛΕΣΜΑΤΩΝ ΧΡΗΣΕΩΣ 31ης ΔΕΚΕΜΒΡΙΟΥ 2011 (01 ΙΑΝΟΥΑΡΙΟΥ - 31 ΔΕΚΕΜΒΡΙΟΥ 2011)		ΠΙΝΑΚΑΣ ΔΙΑΘΕΣΕΩΣ ΑΠΟΤΕΛΕΣΜΑΤΩΝ	
	Ποσά κλειόμενης χρήσης 2011	Ποσά προηγούμενης χρήσης 2010	
I. ΑΠΟΤΕΛΕΣΜΑΤΑ ΕΚΜΕΤΑΛΛΕΥΣΕΩΣ			
Κύκλος εργασιών (πωλήσεις)	0,00	122.305,00	Ποσά προηγ. χρήσης 2010
Μείον: Κόστος πωλήσεων	0,00	25.009,97	
Μικτά αποτελέσματα (Κέρδη) εκμεταλλεύσεως	0,00	97.295,03	Καθαρά αποτελέσματα (κέρδη) χρήσεως
Πλέον: Άλλα έσοδα εκμεταλλεύσεως	0,00	0,00	Υπόλ. αποτ. προηγ. Χρήσεων
Σύνολο	0,00	97.295,03	Διαφ. φορολ. ελέγχων προηγ. χρήσεων
ΜΕΙΟΝ: 1. Έξοδα διοικητικής λειτουργίας	48.807,63	73.102,47	Σύνολο
3. Έξοδα λειτουργίας διαβάσεως	0,00	79.539,75	Μείον: φόρος εισοδήματος
Μερικά αποτελέσματα (ζημιές) εκμεταλλεύσεως	0,00	-55.347,19	Αποτελέσμ. προς διάθεση
ΠΛΕΟΝ: 4. Πιστωτικοί τόκοι και συναφή έσοδα	188,30	1.165,61	-250.936,42
Μείον: 3. Χρεωστικοί τόκοι και συναφή έξοδα	-188,30	-525,83	0,00
Ολικά αποτελέσματα (ζημιές) εκμεταλλεύσεως	-48.995,93	-55.873,02	-250.936,42
II. ΠΛΕΟΝ: Έκτακτα αποτελέσματα			-87.974,68
2. Έκτακτα Κέρδη	0,00	0,00	0,00
Μείον: 1. Έκτακτα και ανόργανα έξοδα	113.965,81	25.642,84	-250.936,42
Οργανικά και έκτακτα αποτελέσματα (ζημιές)	-162.961,74	-81.515,86	-87.974,68
ΜΕΙΟΝ: Σύνολο αποσβέσεων παγίων στοιχείων	1.087,17	1.881,53	
Μείον: Οι ενσωματωμένες στο λειτουργικό κόστος	1.087,17	1.881,53	
ΚΑΘΑΡΑ ΑΠΟΤΕΛΕΣΜΑΤΑ (ΖΗΜΙΕΣ) ΧΡΗΣΕΩΣ	-162.961,74	-81.515,86	
Ο ΠΡΟΕΔΡΟΣ ΤΟΥ Δ.Σ.	Ο ΔΙΕΥΘΥΝΩΝ ΣΥΜΒΟΥΛΟΣ	Ο ΠΡΟΪΣΤΑΜΕΝΟΣ ΛΟΓΙΣΤΗΡΙΟΥ	Τρίτη, 6 Μάρτιος 2012
			ΚΑΡΑΔΗΜΗΤΡΗΣ ΝΙΚΟΛΑΟΣ Α.Δ.Τ. ΑΖ 621952 ΑΡΙΘΜ.ΜΕΤΡ.ΟΙΚ.ΕΓΠΜ. 72169 ΚΑΤ. Α'
ΜΑΝΙΑΤΑΚΗΣ ΛΕΩΝΙΔΑΣ Α.Δ.Τ. Χ 606498			

2

ΣΤΟΧΟΣ ΤΕΧΝΙΚΗ Α.Ε.

ΕΑΡΑ : ΑΘΗΝΑ - ΑΡ.Μ.Α.Ε. 51415/01/Β/02/186

ΣΟΛΟΓΕΣΜΟΣ 31ης ΔΕΚΕΜΒΡΙΟΥ 2011 - 9η ΕΤΑΙΡΙΚΗ ΧΡΗΣΗ (01 ΙΑΝΟΥΑΡΙΟΥ 2011 - 31 ΔΕΚΕΜΒΡΙΟΥ 2011)

Table with columns for 'ΠΟΣΑ ΚΑΘΙΣΤΩΜΕΝΗ ΧΡΗΣΗΣ 2011', 'ΠΟΣΑ ΠΡΟΗΓΟΥΜΕΝΗΣ ΧΡΗΣΗΣ 2010', and 'ΠΟΣΑ ΠΡΟΗΓΟΥΜΕΝΗΣ ΧΡΗΣΗΣ 2010'. Rows include sections for Energy, General Administration, and various financial metrics.

ΣΗΜΕΙΩΣΗ: οι Η/εξομολογήσεις των ανωτέρω - κτηρίων είναι στη χρήση 2008 σύμφωνα με τις διατάξεις του Ν.2045/1992

ΚΑΤΑΣΤΑΣΗ ΛΟΓΙΣΜΟΥ ΑΠΟΤΕΛΕΣΜΑΤΩΝ ΧΡΗΣΕΩΣ 01/01/2011-31/12/2011			
	ΠΟΣΑ ΚΛΕΙΟΜΕΝΗΣ ΧΡΗΣΗΣ 2011	ΠΟΣΑ ΠΡΟΫΟΜΕΝΗΣ 2010	ΧΡΗΣΗΣ
I. Αποτελέσματα εκμεταλλεύσεως			
Καθαρά έσοδα από πωλήσεις	399.196,37	399.196,37	1.487.888,69
α. Έσοδα	0,00	0,00	0,00
β. Συναμειγνών	399.196,37	399.196,37	1.487.888,69
Μειών: Κόστος πωλήσεων	487.720,48	487.720,48	1.483.378,09
Μικτό αποτέλεσμα	(88.524,11)	(88.524,11)	2.310,60
Π.Δ.π.: Άλλα έσοδα εκμεταλλεύσεως	52.864,44	52.864,44	120,00
Σύνολο	(35.659,67)	(35.659,67)	2.630,60
ΜΕΙΟΝ:			
Έξοδα διοικητικής λειτουργίας	32.725,70	32.725,70	33.999,38
Μερικά αποτελέσματα (Ζημιτά εκμίσσεως)	(8.385,37)	(8.385,37)	-31.368,78
Π.Α.Ε.ΟΝ:			
1. Έσοδα συμμετοχών	53,70	53,70	0,00
4. Πρωτογενές τίμημα	101,72	78,34	0,00
5 Χρηματικοί τόκοι & συναφή έξοδα	5.246,07	15.770,65	(22.724,62)
Όλα αποτελέσματα (Ζημιτά εκμίσσεως)		(73.656,02)	(54.093,40)
ΠΙ			
1. Έκτακτα και ανόργανα έσοδα	13.464,98	20,37	0,00
2. Έκτακτα και ανόργανα έξοδα	214,34	492,03	0,00
ΜΕΙΟΝ:			
Σύνολο αποτελέσεων πρώτων σταθμών	13.488,56	171.129,48	0,00
Οι κατά αυτές ομοίως στο λειτουργικό κόστος	13.888,56	171.129,48	0,00
ΚΑΘΑΡΑ ΑΠΟΤΕΛΕΣΜΑΤΑ (Ζημιτά)			
			(54.565,06)
			(54.565,06)

ΠΙΝΑΚΑΣ ΔΙΑΦΕΡΕΣΕΩΝ ΑΠΟΤΕΛΕΣΜΑΤΩΝ

	ΠΟΣΑ ΚΛΕΙΟΜΕΝΗΣ ΧΡΗΣΗΣ 2011	ΠΟΣΑ ΠΡΟΫΟΜΕΝΗΣ ΧΡΗΣΗΣ 2010
Καθαρά αποτελέσματα (Ζημιτά χρήσεως)	(60.375,38)	(54.565,06)
(*) Υπόλοιπο από προηγούμενες χρήσεις	253.492,90	338.083,74
(+) Διαφορές φορολογικού ελέγχου προηγ. Χρήσεων	0,00	30.025,78
Σύνολο	193.117,52	253.492,90
Μείων: Ια. Φόρος εισοδήματος (χρήσης)	0,00	0,00
Κλίση προς διάθεση	193.117,52	253.492,90

Η διάθεση των κερδών γίνεται ως εξής:


1. Τεκνικό αποθεματικό
2. Πρώτο μέρισμα
3. Έκτακτο αποθεματικό
4. Διαφορά μετρίων διοικητικών συμβουλίου
5. Υπόλοιπο κερδών επί τόκω

Αθήνα 30-04-2012

Ο ΔΑΝΟΝ ΣΥΜΒΟΥΛΟΣ
 ΝΙΚΟΛΑΟΣ ΚΟΥΡΟΥΠΗΣ
 Α.Δ.Τ. Π. 384390

Ο ΠΡΕΣΒΥΤΕΡΟΣ
 ΔΗΜΗΤΡΗΣ ΚΟΥΡΟΥΠΗΣ
 Α.Δ.Τ. Χ. 214563

Ο ΔΑΝΟΝ ΣΥΜΒΟΥΛΟΣ
 Α.Δ.Τ. ΑΒ 319 386
 Α.Μ.Α.Ε. 0000955 Α' Τόμος



3

ΧΑΤΖΕΛΗΣ ΜΑΝΩΛΗΣ ΑΝΩΝΥΜΗ ΠΤΗΝΟΤΡΟΦΙΚΗ ΕΤΑΙΡΙΑ		ΙΣΟΛΟΓΙΣΜΟΣ 31-12-2011 - 9 ^η ΕΤΑΙΡΙΚΗ ΧΡΗΣΗ (1 ΙΑΝΟΥΑΡΙΟΥ- 31 ΔΕΚΕΜΒΡΙΟΥ) ΑΡ. Μ.Α.Ε. 5202862/Β/02/10		ΧΡΗΣΗ 2011		ΧΡΗΣΗ 2010	
ΕΝΕΡΓΗΤΙΚΟ	ΧΡΗΣΗ 2011	ΧΡΗΣΗ 2010	ΑΝΑΓΛ/Α	ΑΝΑΓΛ/Α	ΑΝΑΓΛ/Α	ΑΝΑΓΛ/Α	ΑΝΑΓΛ/Α
Γ. ΠΑΤΟ ΕΝΕΡΓΗΤΙΚΟ	ΑΞΙΑ ΚΤΗΣ. ΑΠΟΣΒΕΣ.	ΑΞΙΑ ΚΤΗΣ. ΑΠΟΣΒΕΣ.	ΑΝΑΓΛ/Α	ΑΝΑΓΛ/Α	ΑΝΑΓΛ/Α	ΑΝΑΓΛ/Α	ΑΝΑΓΛ/Α
Ι. ΑΣΟΜ. ΑΚΙΝΗΤ. & ΕΣΟΔΑ ΠΟΛΥΤΟΥΣ ΑΤΟΣ.	16.360,00	13.759,96	2.600,04	14.960,00	11.074,98	3.885,02	1.360.000,00
II. ΕΝΣΟΜΑΤΕΣ ΑΚΙΝΗΣΕΙΣ							
1. ΟΙΚΟΠΕΔΑ	61.515,58	61.515,58	61.515,58	61.515,58			0,00
2. ΚΤΙΡΙΑ-ΕΓΚ. ΚΤΙΡΙΩΝ-ΤΕΧΝ. ΕΡΓ.	2.369.539,93	1.189.261,57	1.180.278,36	2.359.899,93	1.001.004,04	1.358.895,89	1.392.150,00
4. ΜΗΧΑΤΑ-ΤΕΧΝ. ΕΓΚΑΤ.-ΛΟΠ. ΜΗΧ. ΕΣΟΠ	1.928.591,20	1.174.950,03	751.641,17	1.721.855,71	988.785,47	732.070,24	499.116,47
5. ΜΕΤΑΦΟΡΙΚΑ ΜΕΣΑ	234.052,73	155.798,47	78.253,26	234.052,73	120.091,82	113.960,91	801.498,86
6. ΕΠΙΓΡΑ. Κ. ΛΟΙΠΟΣ ΕΣΟΤΙΣΜΟΣ	203.356,05	170.017,76	33.338,29	185.785,88	148.086,32	37.709,56	
ΣΥΝΟΛΟ ΑΚΙΝΗΤΟΠΟΙΗΣΕΩΝ	4.785.065,49	2.680.028,83	2.105.026,66	4.563.119,83	2.258.967,65	2.304.152,18	39.128,64
III. ΣΥΜΜΕΣ & ΛΟΙΠΕΣ ΜΑΚΡΩΜΕΣ ΑΠΑΙΤ.			1.855,14				413.475,80
ΣΥΝΟΛΟ ΠΑΤΟΥ ΕΝΕΡΓΗΤΙΚΟΥ			2.109.481,84				333.202,39
Δ. ΚΥΚΛΟΦΟΡΩΝ ΕΝΕΡΓΗΤΙΚΟ							2.936.456,97
I. ΠΡΟΪΟΝΤΑ							2.835.046,48
2. ΠΡΟΤΕΣ & ΒΟΗΘ. ΥΛΕΣ-ΥΛ. ΣΥΓΚ.	16.752,20		16.752,20	13.783,40			0,00
5. ΑΝΑΛΩΣΙΜΑ ΥΛΙΚΑ	160.012,00		160.012,00	164.262,80			
	84.742,60		84.742,60	125.365,00			
	261.506,80		261.506,80	303.401,20			
II. ΑΠΑΙΤΗΣΕΙΣ							547.598,74
1. ΠΕΛΑΤΕΣ	204.595,72		204.595,72	252.942,89			20.290,71
3α. ΕΠΙΤΑΓΕΣ ΕΙΣΠΡΑΚΤΕΕΣ (ΜΕΤΑΧΡΗΝΕΣ)	115.807,70		115.807,70	89.243,20			365.270,13
11. ΧΡΕΩΣΤΕΣ ΔΙΑΦΟΡΩΝ	1.005.180,68		1.005.180,68	572.575,48			63.276,43
	1.325.584,10		1.325.584,10	914.761,37			115.261,98
IV. ΔΙΑΒΕΣΙΜΑ							20.916,31
1. ΤΑΜΕΙΟ	41.488,28		41.488,28	27.381,06			8.172,86
3. Κ. ΟΦΕΩΣ	310.241,20		310.241,20	374.065,94			120.131,51
ΣΥΝΟΛΟ ΚΥΚΛΟΦ. ΕΝΕΡΓΗΤΙΚΟΥ	351.729,48		351.729,48	401.447,02			499.801,01
Ε. ΜΕΤΑΒΑΤΙΚΟΙ ΛΟΓΩΜΟΙ ΕΝΕΡΓΗΤΙΚΟΥ	1.938.820,38		1.938.820,38	1.619.609,59			1.074.645,07
ΜΕΤΑΒΑΤΙΚΟΙ ΛΟΓΑΡΙΑΣΜΟΙ ΠΑΘΗΤΙΚΟΥ			0,00				
1. ΕΞΟΔΑ ΕΓΚΟΜΕΝΩΝ ΧΡΗΣΕΩΝ							488,67
ΓΕΝΙΚΟ ΣΥΝΟΛΟ ΕΝΕΡΓΗΤΙΚΟΥ	4.048.302,22		4.048.302,22	3.929.461,93			3.929.461,93
ΛΟΓΩΜΟΙ ΤΑΞΕΩΣ ΧΡΕΩΣΤΙΚΟΥ			540.122,35				
2. ΧΡΕΩΣΤΙΚΟΙ ΛΟΓΩΜΟΙ ΕΠΤΥΧ. & ΕΜΠΡΑΓΜ. ΑΣΦΑΛ.			540.122,35				540.122,35

ΚΑΤΑΣΤΑΣΗ ΛΟΓΙΣΜΟΥ ΑΠΟΤΙΜΩΝ ΧΡΗΣΕΩΣ		31ης ΔΕΚΕΜΒΡΙΟΥ 2010 (1 ΙΑΝΟΥΑΡΙΟΥ - 31 ΔΕΚΕΜΒΡΙΟΥ 2011)		ΠΙΝΑΚΑΣ ΔΙΑΘΕΣΕΩΣ ΑΠΟΤΕΛΕΣΜΑΤΩΝ	
		ΧΡΗΣΗ 2011	ΧΡΗΣΗ 2010	ΧΡΗΣΗ 2011	ΧΡΗΣΗ 2010
I. ΑΠΟΤΕΛΕΣΜΑΤΑ ΕΚΜΕΤΑΛΛΕΥΣΕΩΣ					
ΚΥΚΛΟΣ ΕΡΓΑΣΙΩΝ (ΠΩΛΗΣΕΙΣ)	2.178.324,78		2.045.480,62	ΚΑΘΑΡΑ ΑΠΟΤΕΛΗΓΙΑ (ΚΕΡΔΗ/ΖΗΜΙΕΣ) ΧΡΗΣΗΣ	20.181,27
ΜΕΙΟΝ: ΚΟΣΤΟΣ ΠΩΛΗΣΕΩΝ	2.063.518,61		1.734.142,71	ΥΠΟΛΟΙΠΟ ΖΗΜΙΩΝ ΠΡΟΗΓ. ΧΡΗΣΕΩΝ	0,00
ΜΙΚΤΑ ΑΠΟΤΕΛΕΣΜΑΤΑ ΕΚΜΙΣΗΣ	114.806,17		311.337,91	ΔΙΑΦ. ΦΟΡ/ΚΟΥ ΕΛΕΓΧΟΥ ΠΡΟΗΓ. ΧΡΗΣ.	0,00
ΠΛΕΟΝ: ΆΛΛΑ ΕΣΟΔΑ ΕΚΜΙΣΗΣ	42.257,60		395.739,20	ΣΥΝΟΛΟ	20.181,27
ΣΥΝΟΛΟ	157.063,77		707.077,11	ΜΕΙΟΝ: ΦΟΡΟΣ ΕΙΣΟΔΗΜΑΤΟΣ	8.863,19
ΜΕΙΟΝ: 1. ΕΣΟΔΑ ΔΙΔΙΚΗΤΙΚΗΣ ΛΕΙΤΟΥΡΓΙΑΣ	107.977,09		-93.692,97	ΥΠΟΛΟΙΠΟ ΚΕΡΔΩΝ ΕΙΣ ΝΕΟ	11.318,08
ΜΕΙΟΝ: 2. ΕΣΟΔΑ ΛΕΙΤΟΥΡΓΙΑΣ ΔΙΑΘΕΣΗΣ	132.252,74		-144.075,47		
ΜΕΡΙΚΑ ΑΠΟΤΕΛΕΣΜΑΤΑ ΕΚΜΙΣΗΣ	240.229,83		240.229,83	ΔΙΑΘΕΣΗ ΤΩΝ ΚΕΡΔΩΝ	505,72
ΜΕΙΟΝ: ΧΡΕΩΣΤ. ΤΟΚΟΙ & ΣΥΝΑΦΗ ΕΞ...	-83.166,06		-27.211,62	ΤΑΚΤΙΚΟ ΑΠΟΘΕΜΑΤΙΚΟ	10.812,36
ΟΝΙΚΑ ΑΠΟΤΙΜΑ ΕΚΜΙΣΗΣ	16.141,68		-27.211,62	ΚΕΡΔΗ ΕΙΣ ΝΕΟΝ	11.318,08
II. ΠΛΕΟΝ: ΕΚΤΑΚΤΑ ΑΠΟΤΕΛΕΣΜΑΤΑ	-99.307,74		442.097,05		
ΠΛΕΟΝ: ΑΝΟΡΤΑΝΑ & ΕΚΤΑΚΤΑ ΕΣΟΔΑ	120.102,37		102.383,39	Ο ΠΡΟΕΔΡΟΣ ΤΟΥ Δ.Σ.	
ΜΕΙΟΝ: ΕΚΤΑΚΤΑ & ΑΝΟΡΤΑΝΑ ΕΣΟΔΑ	613,36		-343,42	Η ΛΟΓΙΣΤΡΙΑ	
ΕΣΟΔΑ ΠΡΟΗΓΟΥΜΕΝΩΝ ΧΡΗΣΕΩΝ			-151,09		
ΠΡΟΒΛΕΨΕΙΣ ΕΠΙΣΦΑΛΩΝ ΑΠΑΙΤΗΣΕΩΝ			0,00		
ΟΡΓΑΝΙΚΑ & ΕΚΤΑΚΤΑ ΑΠΟΤΕΛΕΣΜΑΤΑ	20.181,27		-494,51	ΜΑΝΔΛΗΣ ΚΑΤΖΕΛΗΣ	
ΜΕΙΟΝ: ΣΥΝΟΛΟ ΑΠΟΣΒ. ΠΑΤΡΙΩΝ ΣΤΟΙΧ.	479.175,56		-463.179,68	ΑΔΤ ΑΕ934329	
ΜΕΙΟΝ: ΟΙ ΕΝΔΕΩΜ. ΣΤΟ ΛΕΙΠ. ΚΟΣΤΟΣ	479.175,56		-463.179,68	ΑΔΤ ΑΕ933266	
ΚΑΘΑΡΑ ΑΠΟΤΙΜΑ (ΚΕΡΔΗ/ΖΗΜΙΕΣ) ΧΡΗΣΗΣ ΠΡΟ ΦΟΡΩΝ	20.181,27		543.985,93	ΑΝΤΙΓΩΝΗ-ΜΑΡΙΑ ΜΟΥΛΥΒΙΑΤΗ	
				ΑΔΤ ΑΕ934330	
				ΜΑΡΙΑΝΘΗ ΧΑΤΖΕΛΗ	
				ΑΔΤ ΑΕ934330	

4

ΙΣΟΛΟΓΙΣΜΟΣ ΤΗΣ 31ης ΔΕΚΕΜΒΡΙΟΥ 2011 - 4η ΕΤΑΙΡΙΚΗ ΧΡΗΣΗ (1 ΙΑΝΟΥΑΡΙΟΥ 2011 - 31 ΔΕΚΕΜΒΡΙΟΥ 2011) ΑΡΜ.Α.Ε. 6480882/Β/07/13		ΠΟΣΑ ΚΛΕΙΟΜΕΝΗΣ ΧΡΗΣΗΣ 2011		ΠΟΣΑ ΠΡΟΗΓΟΥΜΕΝΗΣ ΧΡΗΣΗΣ 2010		ΠΟΣΑ ΚΛΕΙΟΜ. ΠΟΣΑ ΠΡΟΗΓ. ΧΡΗΣΗΣ 2011 ΧΡΗΣΗΣ 2010	
ΕΝΕΡΓΗΤΙΚΟ		ΑΠΟΞΕΣΕΙΣ		ΔΕΥΤΕΡΟΧΡ. ΑΠΟΞΕΣΕΙΣ		ΠΑΘΗΤΙΚΟ	
Β. ΕΞΟΔΑ ΕΚΔΑΤΑΞΙΑΣΕΩΣ		ΑΠΟΞΕΣΕΙΣ		ΔΕΥΤΕΡΟΧΡ. ΑΠΟΞΕΣΕΙΣ		Α. ΊΔΙΑ ΚΕΦΑΛΑΙΑ	
1. Έξοδα ίδρυσεως και πρώτης εγκατάστασης		2.529,76		2.529,76		200.000,00	
Γ. ΠΛΗΥΣΗ ΕΝΕΡΓΗΤΙΚΟ		0,01		0,01		28.988,34	
II. Ενδιάμεσες ανατιμολογήσεις		66.325,31		317.645,58		14.352,11	
4. Μηνιαία ενσ. εκκατ. & λοιπ. μην. εξοφλ.		791.085,27		294.592,42			
5. Μεταφορικά μέσα		71.494,84		35.500,00		73.386,83	
6. Επιπλοία και λοιπός εξοπλισμός		8.215,89		1.122,84		480.463,59	
Σύνολο ανατιμολογήσεων		367.078,04		364.368,42		287.738,94	
III. Συμ/κές & άλλες μακρ. χρομ. απαιτήσεις		6.000,00		6.000,00		238.933,83	
7. Λοιπές μακροπρόθεσμες απαιτήσεις		373.078,04		373.078,04		18.719,80	
Σύνολο πάσης φύσεως ενεργητικού (II+III)		185.542,39		180.512,34		0,00	
Δ. ΚΥΚΛΟΦΟΡΟΥΝ ΕΝΕΡΓΗΤΙΚΟ		0,00		1.375,31		84.709,89	
I. Αποθέματα		185.542,39		181.887,65		136.196,81	
1. Εμπορεύματα						40.516,33	
5. Προκαταβολές για αγοράς αποθεμάτων						100.000,00	
II. Απαιτήσεις		161.108,55		69.172,68		100.000,00	
1. Πελάτες		18.200,00		0,00		482.869,85	
3α. Επιστομές Εμπροσθέτες (μεταφορών)						295.051,21	
11. Χρεώσεις διαφόρων						3.640,00	
IV. Διαθέσιμα		94.605,16		125.832,66		5.263,43	
1. Ταμείο		35.286,64		125.637,38			
3. Καταθέσεις όψεως και προθεσμίας		129.891,80		251.470,04		181.105,00	
Σύνολο κυκλοφορούντος ενεργητικού (ΔI+ΔII+ΔIV)		772.834,38		699.470,89		1.445.912,43	
ΓΕΝΙΚΟ ΣΥΝΟΛΟ ΕΝΕΡΓΗΤΙΚΟΥ (Β+Γ+Δ)		1.445.912,43		1.038.342,71		1.038.342,71	
I. ΑΠΟΤΕΛΕΣΜΑΤΑ ΕΚΜΕΤΑΛΛΕΥΣΕΩΣ		2.109.155,92		1.649.271,22		366.913,20	
Κέρδος εργασιών (πρωίτης)		995.357,92		791.358,62		287.042,23	
Μείζον: Κόστος πωληθέντων		1.113.798,00		857.912,60		0,00	
Μικτό αποτέλεσμα (κέρδη) εκμεταλλεύσεως		89.235,68		56.124,52		280.019,08	
Μείζον: 1. Έξοδα διακαταρτιών λειτουργιών		679.596,26		501.912,28		72.280,14	
3. Έξοδα λειτουργίας διαβάσεως		768.921,94		558.036,80		207.738,94	
Μεγάλο αποτέλεσμα (κέρδη) εκμεταλλεύσεως		344.876,06		299.875,80		14.636,23	
Πλέον: 4. Πιστωτικοί τόκοι & συναφή έσοδα		468,20		554,33		100.000,00	
Ολικό αποτέλεσμα (κέρδη) εκμεταλλεύσεως		345.344,76		300.430,13		178.088,41	
II. ΠΛΕΟΝ (ή Μείζον): ΕΚΤΑΚΤΑ ΑΠΟΤΕΛΕΣΜΑΤΑ		0,00		0,00		292.724,64	
1. Έκτακτα και ανάσφραγα έσοδα		33.172,36		0,00		14.352,11	
2. Έκτακτα κέρδη		1.603,92		187,80		0,00	
Μείζον: 4. Προβλέψεις για έκτακτα κινδύνους		10.000,00		187,80		0,00	
Οργανικά & έκτακτα αποτελέσματα (κέρδη)		21.568,44		300.242,33		73.386,83	
Μείζον: Σύνολο αποσβέσεων παγίων στοιχείων		366.913,20		-187,80		292.724,64	
Μείζον: Οι από αυτές εσόδων στο λειτουργικό κόστος		0,00		44.226,37		87.738,94	
ΚΑΘΑΡΑ ΑΠΟΤΕΛΕΣΜΑΤΑ (Κέρδη) ΧΡΗΣΕΩΣ προ φόρων		0,00		31.026,27		14.636,23	
O ΠΡΟΕΔΡΟΣ & ΔΙΟΙΚΩΝ ΣΥΜΒΟΥΛΟΣ		366.913,20		287.042,23		178.088,41	
ΠΑΛΑΜΟΥΤΣΗΣ ΓΕΩΡΓΙΟΣ						292.724,64	
ΑΔΤ 4418343						87.738,94	
ΣΑΜΩΙΤΗΣ ΔΗΜΟΣΘΕΝΗΣ						14.636,23	
ΑΔΤ Β613250						100.000,00	
ΠΑΝΣΕΛΗΝΙΑΣ ΕΥΣΤΡΑΤΙΟΣ						178.088,41	
ΑΔΤ ΑΗ431210						73.386,83	
ΛΟΓΙΣΤΗΣ						292.724,64	
						87.738,94	

3659710000 ΤΣ:102724690



* 1 1 0 9 5 8 1 1 1 0 9 1 2 0 0 0 8 *

ΑΠΟ ΤΟ ΕΘΝΙΚΟ ΤΥΠΟΓΡΑΦΕΙΟ

ΚΑΠΟΔΙΣΤΡΙΟΥ 34 * ΑΘΗΝΑ 104 32 * ΤΗΛ. 210 52 79 000 * FAX 210 52 21 004